

PART10

SWITCH PROTECTIVE COVER

보호카바

보호카바

432 Ø16 ~ Ø22

433 Ø22 ~ Ø30

보호카바

Ø16 ~ Ø22

	제품명	적용 제품군	가로×세로×높이	제품 스티커
	KA-16	K16 시리즈	24 × 23 × 15.2	
	KH-516 보호카바	KH-516 시리즈	24 × 23 × 13.7	
	KA-005-16	K16 시리즈	52 × 54.5 × 26.6	
	160ER-A-P3	KEPB160ER	Ø38 × 34.5	
	KPB-16BCR	KPB-16R	29.9 × 24.2 × 13.9	
	KPB-16BR	KPB-16R	29.9 × 23.9 × 10.5	
	KH-2204 보호카바	KH-2201 시리즈 KH-2204 시리즈	34 × 39 × 27.9	
	NS22-PM 보호카바	NS22-PM/PA NS22-BM/BA NS22-L	34 × 39 × 19.9	

PROTECTIVE COVER

Ø22 ~ Ø30

	제품명	적용 제품군	가로×세로×높이	제품 스티커
	NS22-S3 보호카바	NS22-S3	34 × 39 × 19.9	
	NS22-S2 보호카바	NS22-S2	34 × 45.4 × 25	
	KA-22(높음) KA-25(높음) KA-30(높음)	KPB,KBL25,30 KSL25,30 KH-2201 시리즈 KH-2204 시리즈	62 × 65.4 × 37	
	KA-005-22(낮음) KA-005-25(낮음) KA-005-30(낮음)	KPB,KBL25,30 KSL25,30 KH-2201 시리즈 KH-2204 시리즈	52 × 54.5 × 26.6	
	PC-25 PC-30	KPB25,30 KSL25,30 KBL25,30	Ø32.7 × 28	
	NF22 보호카바 NF25 보호카바 NF30 보호카바	NF22-PM,PA NF22-BM,BA NF25,30-PM,PA NF25,30-BM,BA	30 × 32.5 × 6.2 32.7 × 35.4 × 6.5 37.9 × 40.5 × 6.5	
	NF22 보호카바(육각)	NF22 시리즈	29.5 × 34 × 16.2	
	SC-M22	KH-2201ER	54 × 40 × 34.5	

A 파워 스위치

B 캠 스위치

C 세이프티 스위치

D 제어용 스위치

E 리미트 스위치

F 마이크로 스위치

G 발판 스위치








H 단자대

I 컨트롤 박스

J 보호카바

보호카바

Ø22 ~ Ø30

	제품명	적용 제품군	가로 × 세로 × 높이	제품 스티커
	SC-22(높음) SC-25(높음) SC-30(높음)	KEPB 시리즈	80 × 64 × 48	EMERGENCY STOP SC22/25/30-1 / EMERGENCY OFF SC-22/25/30-2
	SC-022(낮음) SC-025(낮음) SC-030(낮음)	KH-2201ER 시리즈 KH-2204ER 시리즈 KPB25, 30ER 시리즈	80 × 64 × 33	EMERGENCY STOP SC22/25/30-1 / EMERGENCY OFF SC-22/25/30-2
	KSE22-A-PO KSE25-A-PO KSE30-A-PO	KSE 시리즈	90 × 75 × 36.5	EMERGENCY STOP KSE-A-S1 / EMERGENCY OFF KSE-A-S2
	KSE22-A-P0-1 KSE25-A-P0-1 KSE30-A-P0-1	KSE 시리즈	90 × 75 × 36.5	EMERGENCY STOP KSE-A-S1 / EMERGENCY OFFKSE-A-S2
	SE22-90 SE25-90 SE30-90	KSE 시리즈	Ø90 × 36.3	EMERGENCY STOP SE22-90-1 / EMERGENCY OFF SE22-90-2
	SE22-90AL SE25-90AL SE30-90AL	KSE 시리즈	Ø90 × 37	EMERGENCY STOP SE22-90AL-1 / EMERGENCY OFF SE22-90AL-2
	SE22-A-U1 SE25-A-U1 SE30-A-U1	KSE 시리즈	Ø95 × 38.5, 링 : Ø105 × 11.8	EMERGENCY STOP SE-A-S1 / EMERGENCY OFF SE-A-S2

PROTECTIVE COVER

Ø22 ~ Ø30

	제품명	적용 제품군	가로×세로×높이	제품 스티커
	SE-22 SE-25 SE-30	KSE 시리즈	Ø48 × 37,3	
	LP16,22,25,30-1 (STOP) LP16,22,25,30-2 (OFF)	KH-2201ER 시리즈 KPB25,30ER KEPB 시리즈 KSE 시리즈	Ø16 SERIES : Ø43 × 2,5 Ø60 × 3	

A 파워 스위치

B 캠 스위치

C 세이프티 스위치

D 제어용 스위치

E 리미트 스위치

F 마이크로 스위치

G 발판 스위치

H 단자대

I 콘트롤 박스

J 보호카바